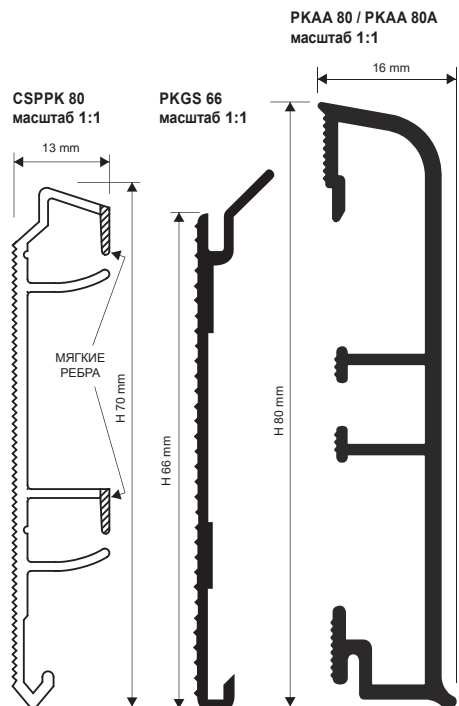


PROSKIRTING

АНОД. АЛЮМИНИЙ СЕРЕБРО

PROSKIRTING - инновационный запатентованный плинтус из анодированного алюминия. Разработан для решения различных проблем, связанных с монтажом плинтуса и прокладки электрических, компьютерных, телефонных кабелей и других систем. PROSKIRTING выполняет двойную функцию:

- 1: PROSKIRTING COMPLETE PKAA 80 – инспеклируемый плинтус в коже. Состоит из опоры PKGS 66, которая фиксируется к стене винтами, и наружной части - профиля PROSKIRTING PKAA 80.
- 2: PROSKIRTING PKAA 80 – профиль, составляющий видимую часть плинтуса, который фиксируется непосредственно с помощью силикона и клея. Профиль не инспеклируемый в отличие от PROSKIRTING COMPLETE; имеется также самоклеющаяся версия (PKAA 80).



ТОЛЬКО ПЛИНТУС (продается по отдельности) - АЛЮМ. АНОД. СЕР. в термоупаковке - длина бруска 2 Лин.М - упак. 10 шт. - 20 Лин.М

Артикул	Н мм	€/Лин.М	€/шт.
PKAA 80 (без клеящего средства)	80	11,67	23,34
PKAA 80A (с клеящим средством)	80	15,34	30,68

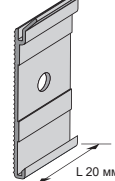
КАБЕЛЬ-КАНАЛ из КОЭКСТРУДИРОВАННОГО ПВХ длина бруска 2 Лин.М - упак. 20шт. - 40 Лин.М

Артикул	Н мм	€/Лин.М	€/шт.
CSPPK 80		4,36	8,72

ПО ЗАПРОСУ ПРОИЗВОДИТСЯ В ДРУГИХ ОТДЕЛКАХ ИЗ НАШЕЙ ГАММЫ. ОБРАТИТЕСЬ К НАШЕМУ ОТДЕЛУ ЭКСПОРТА ПО ВОПРОСУ О МИНИМАЛЬНОМ КОЛИЧЕСТВЕ, О СРОКЕ ПРОИЗВОДСТВА И ЦЕНАХ


ПЕРФОРИРОВАННАЯ ОПОРА - АЛЮМ. НАТУРАЛЬНЫЙ длина опоры 2 см - упаковка 10шт.

Артикул	Н мм	€/шт.	€/упак.
PKGS 66	66	0,27	2,70



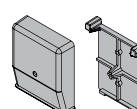
НЕ ДЛЯ ПРОДАЖИ ПО ОТДЕЛЬНОСТИ

ЦВЕТОВАЯ ГАММА



ПО ЗАПРОСУ ИМЕЮТСЯ ТАКЖЕ И С ДРУГИМИ ОТДЕЛКАМИ ИЗ АЛЮМИНИЯ

AA - Алюм. анод. серебро



КОРОбКА ПИТАТЕЛЯ
РОЗЕТКА с БАЗОЙ КРЕПЛЕНИЯ

Артикул	€/шт.
SPA 1820	16,43



КОРОбКА ВЫКЛЮЧАТЕЛЯ
с БАЗОЙ КОРОБКИ

Артикул	€/шт.
SI 1410	13,86

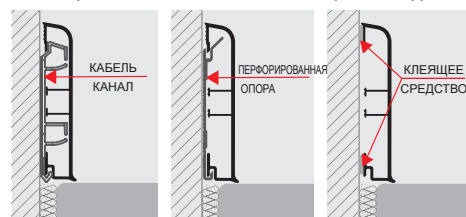
ОТВЕТВИТЕЛЬНАЯ КОРОБКА
с БАЗОЙ КРЕПЛЕНИЯ

Артикул	€/шт.
SD 1210	12,32

ВЕРТИКАЛЬНЫЙ ПРОФИЛЬ ДЛЯ КАБЕЛЕЙ - длина бруска 2,7 Лин.М

Артикул	€/Лин.М
PSPV	9,24

ОБРАЗЦЫ И ТЕХНИЧЕСКИЕ ИНСТРУКЦИИ УКЛАДКИ

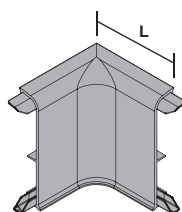


1: Выберите систему с или без опоры 2: Зафиксируйте опору по стене с помощью болтов и винтовых анкерных болтов с промежутком 50 см (рекомендуется). 3: При укладке без опоры, тщательно очистите поверхность, убедитесь, что поверхность сухая и очищена от жира, нанесите силикон на рифленые стороны профиля и кладите правильно применяя равномерное давление равномерно по всему профилю, не используя молоток. 4: Для PROSKIRTING с клеящим средством, нанесение рекомендуется выполнять при температуре не ниже 15°.

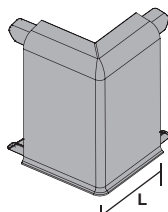
Для безупречной и безукоризненной укладки всегда используйте соединительные элементы и наконечники для внутренних и наружных углов.

ВНУТРЕННИЕ/НАРУЖНЫЕ УГЛЫ, СОЕДИНЕНИЯ, ПРОБКИ

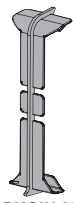
ОКРАШЕННЫЙ ПЛАСТМАССЫ отделка серебро



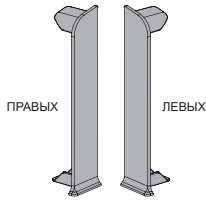
PKAGI 80 внутренние углы



PKAGE 80 наружные углы



PKGIN 80 соединения



PKTDSAA 80/5 пробки

ВНУТР./НАРУЖ. УГЛЫ - ОКРАШЕННОЙ ПЛАСТМАССЫ СЕРЕБРО - упак. 5шт.


Артикул	Н x L мм	€/шт.	€/упак.
PKAGI 80 (внутренний)	80 x 40	3,78	18,90
PKAGE 80 (наруж.)	80 x 40	3,78	18,90

ЦЕНТРАЛЬНЫЕ СОЕДИНЕНИЯ - ОКРАШ. ПЛАСТМАССЫ СЕРЕБРО - упак. 10шт.


Артикул	Н мм	€/шт.	€/упак.
PKGIN 80	80	3,07	30,70

ПРОБКИ - ОКРАШЕННОЙ ПЛАСТМАССЫ СЕРЕБРО упак. 10шт. (5 правых и 5 левых)

Артикул	Н мм	€/шт.	€/упак.
PKTDSAA 80/5	80	3,07	30,70



PKAGE 80 наружные углы



PKAGI 80 внутренние углы



PKGIN 80 соединения



PKTDSAA 80/5 пробки